

PDF editieren

Mit Acrobat Reader DC
Papier einsparen

› 1800 S./Jahr/Schüler

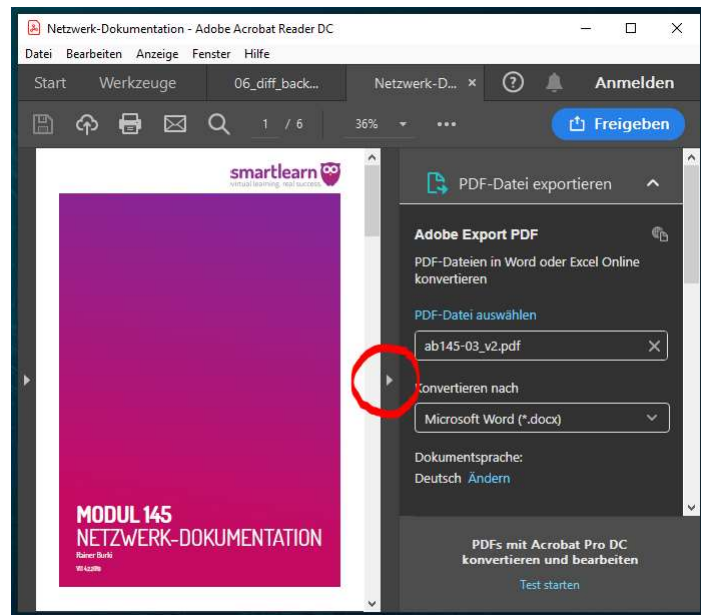
Acrobat Reader zum
Ausfüllen benutzen

IET 2018 (2017)

- › An der IET wurden pro Lernende 1800 Seiten gedruckt; 1.3 Mio Seiten ganz IET.
- › Die Lernenden wünschen ausdrücklich weniger Papier.
- › Mit dem installierten Acrobat Reader kann Text (also Antworten) direkt ins PDF-Arbeitsblatt eingefügt und gespeichert werden, ohne dass Formularfelder vorhanden sein müssen.



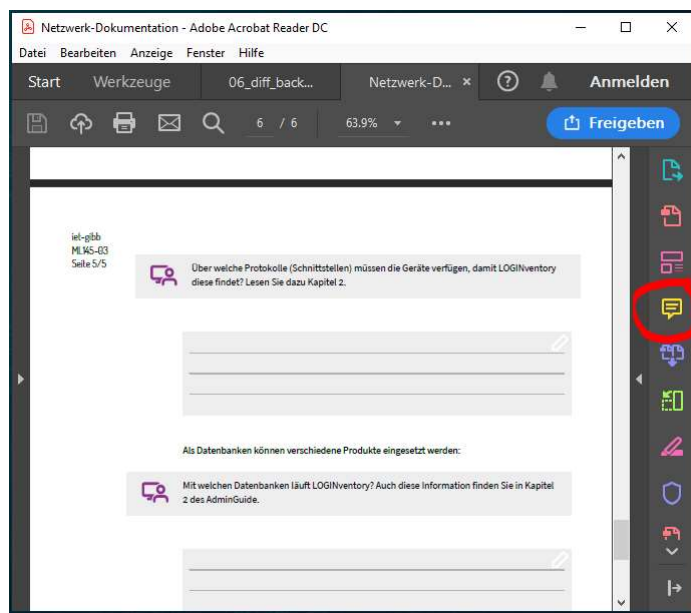
Nach dem Start die rechte Leiste wegklicken



3 Modul 100: Modulname



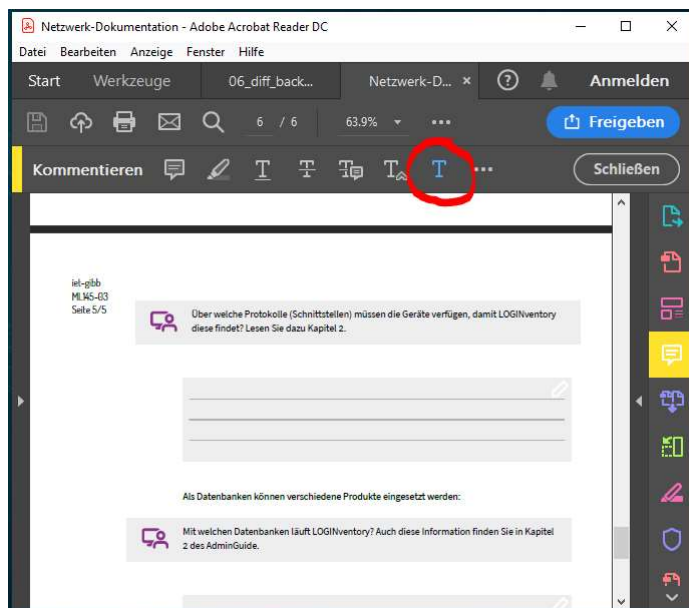
Kommentieren auswählen



4 Modul 100: Modulname

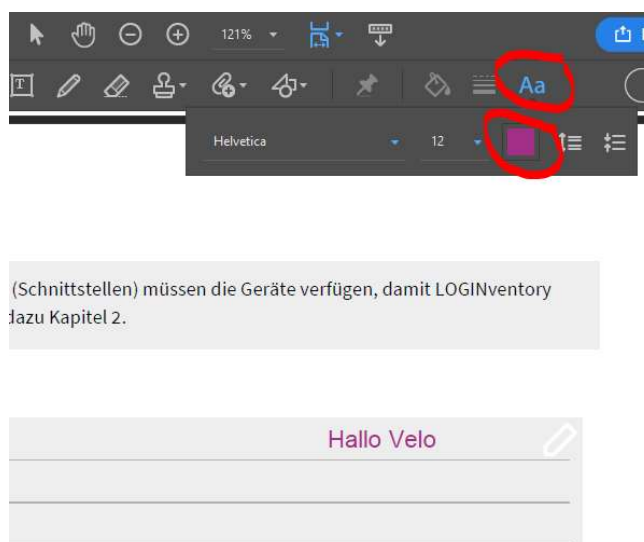


T wählen und dann im PDF an beliebiger Stelle Text einfügen.



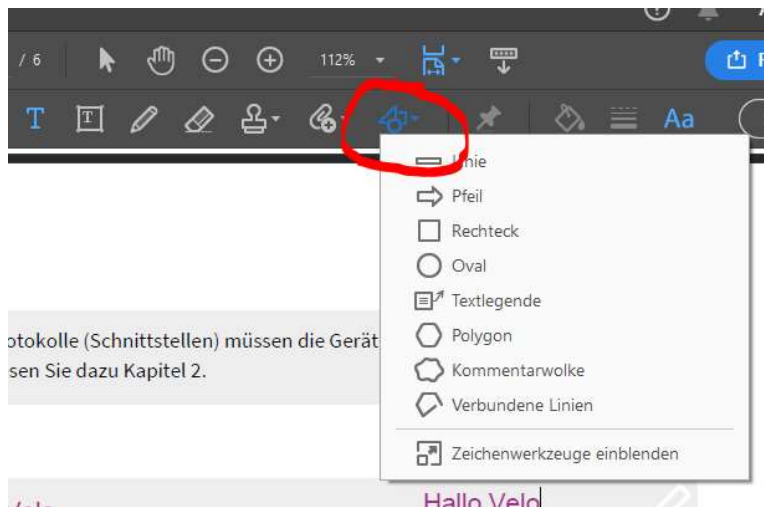
Textfarbe kann über die Schaltfläche «Aa» verändert werden.

Der Button ist teilweise hinter «...» versteckt, unter «Aa Texteigenschaften» zu finden.



Grafiksymbole

Über die selbe Leiste lassen sich Linien oder Pfeile einbetten.



Möglichst wenig für die Lernenden ausdrucken.

Hinweis für Lehrpersonen:

Jede Lernende entscheidet selber, ob sie das Material ausdrucken möchte oder direkt am PC arbeitet will.

Flyer, Leitfäden, Modulidentifikationen, Semesterpläne nicht ausdrucken.





Feb 2019; v1; Rainer Burki ; Ressort Nachhaltigkeit IET